

道の駅やちよHPから

・各種収穫体験
・各種講座
のお申し込みができます



「各種収穫体験」「各種講座」
は、毎月1日、15日にHP、
八千代市広報にて募集内容が発表されます。

道の駅やちよHP新着情報
または「学ぶ」「体験する」から
各種講座、収穫体験をご覧ください。

お申し込みにはメールアドレスが必要です。

↓道の駅やちよHP QRコードはこちら



1

参加したい「収穫体験」「講座」を探す



「各種収穫体験」「各種講座」から参加したい
イベントの詳細ページを確認してください。
開催内容や日時、持ち物に関する情報を
載せています。

詳細ページの一番下にある
「web申し込みはこちら」をクリック

2

申し込む「収穫体験」「講座」を選ぶ



各種カテゴリにチェックを入れると、
お申し込み可能な
「収穫体験」「講座」が表示されます。

3

申し込む「収穫体験」「講座」を決める



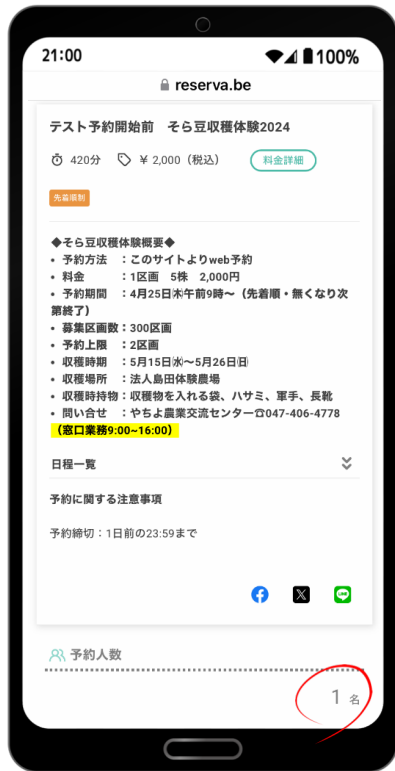
お申し込みを希望する、
「収穫体験」「講座」の

予約する

をクリック

4

予約人数入力欄がある場合



お申し込みを希望する収穫体験講座の、
予約人数を入力してください。

講座申し込みの注意：

- ①お友達とお申し込みの場合は、
お友達と合わせた人数を入力してください。
- ②親子講座の場合は、1組単位で申込してください。
- ③収穫体験申し込みは、区画数を入力してください。

5

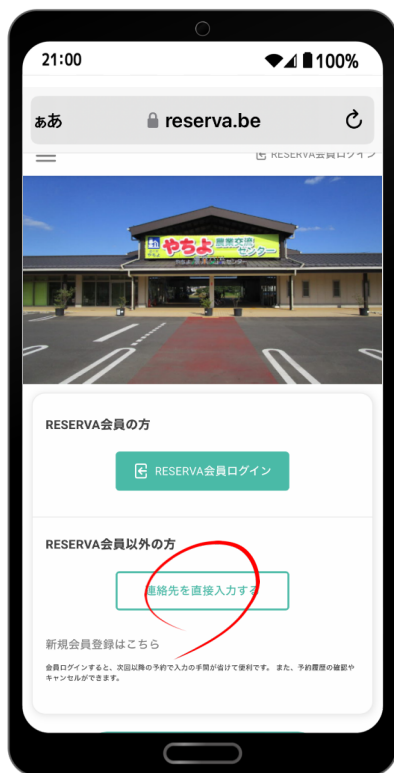
日程選択がある場合



日程を選択してください

予約を進める

をクリック



「RESERVA会員以外の方」を選び

連絡先を直接入力する

をクリック



必須事項

氏名(カナ)

- メールアドレス・電話番号・郵便番号
- 住所(番地まで入力)
- 講座を知ったきっかけをチェック

お友達と参加の方

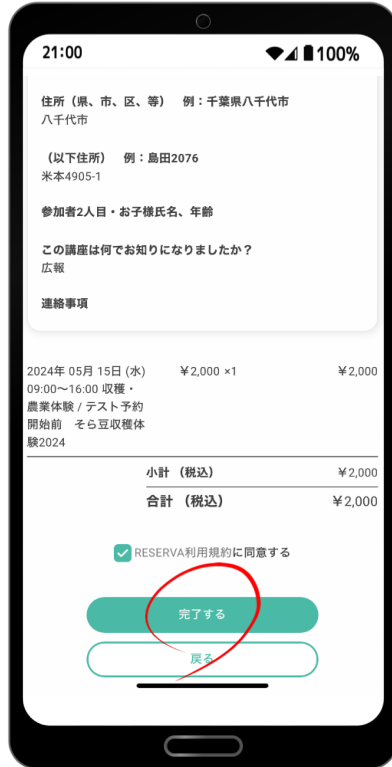
参加者2人目にお連れさまの氏名を入力

お子様と参加の方

参加者2人目にお子様のお名前と年齢を入力

確認する

をクリック



内容確認画面が表示されますので、
ご確認の上

「RESERVA規約に同意する」

を チェックして
完了する をクリック



予約完了場面が表示されます。

入力した、メールアドレスに

予約完了メールが届きます。